
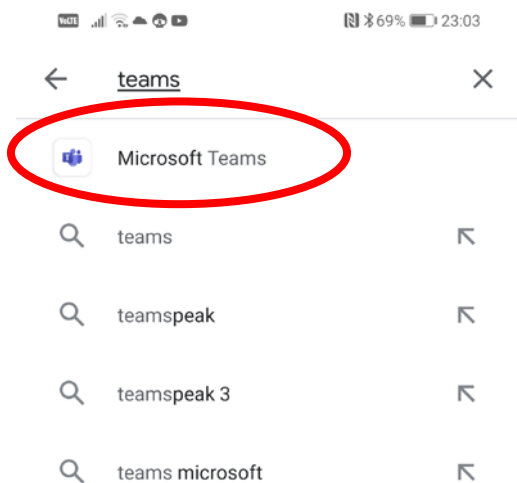


Alkalmazás telepítése mobiltelefonra

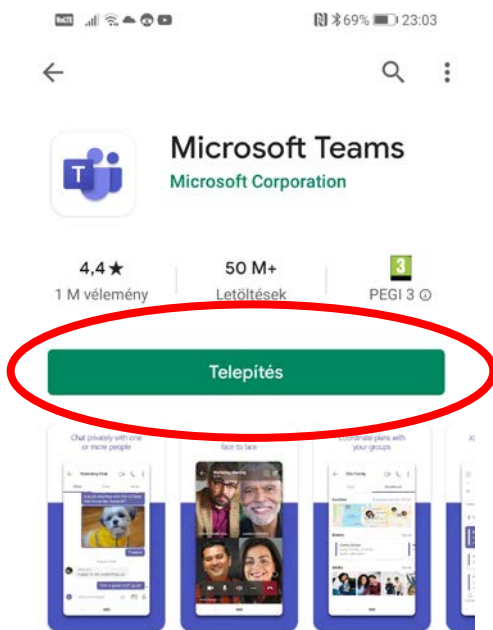
1. Nyissuk meg a Play Áruházat



2. Írjuk be az alkalmazás keresőbe: Teams



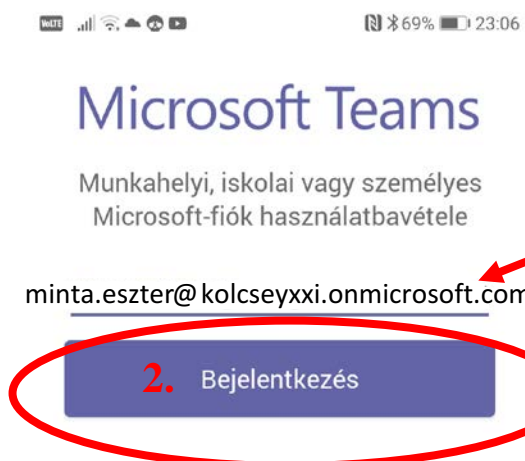
3. Válasszuk ki a Microsoft Teams alkalmazást és telepítsük.



4. Ha kész a telepítés, nyissuk meg az alkalmazást.

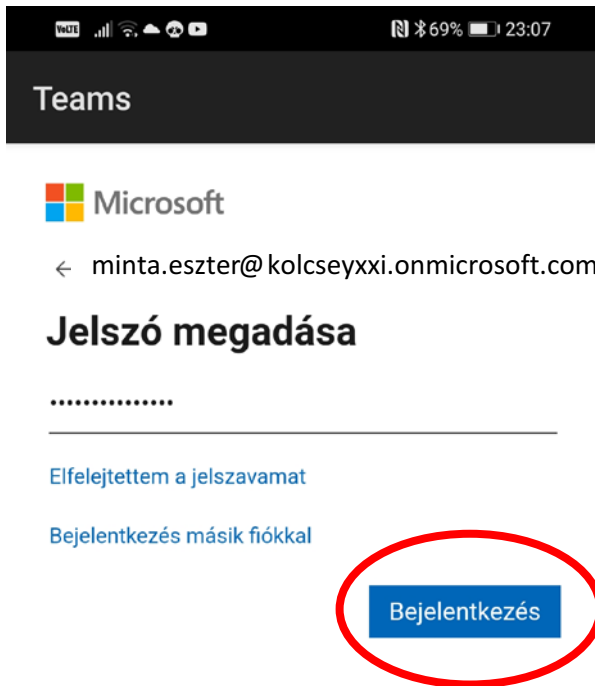


5. Írjuk be a felhasználónevünket. Pl.: minta.eszter@kolcseyxxi.onmicrosoft.com, majd kattintsunk a Bejelentkezés gombra.



1. Felhasználónév: tanuló teljes neve ékezet nélkül ponttal elválasztva Pl.:
minta.eszter@kolcseyxxi.onmicrosoft.com

6. Írjuk be a jelszót! A megadottak szerint, pl.: Kolcsey4137



7. Kattintsunk a Tovább, majd az OK gombra.



8. A bejelentkezést követően látjuk azokat a csoportokat, amelyeknek a tagjai vagyunk. A csoportra kattintva megjelenik az Általános felirat, amellyel a csoportban lévő információkat, feladatokat tudjuk megnézni, illetve videobeszélgetéshez tudunk csatlakozni.

